

UTILIZZO CON APP CBTALK

Scarica la App CBTalk
Android/iOs

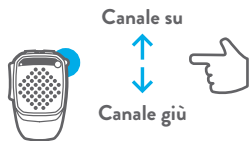


PTT CBTALK






Premi e parla su CBTalk



CAMBIO CANALE CBTALK



LED

-  **Accensione:**
Led blu 3 sec.
-  **Spegnimento:**
Led rosso 3 sec.
-  **Pairing:**
Led rosso e blu alternati
-  **Telefono connesso:**
lampeggio Led blu
-  **Telefono non connesso:**
lampeggio Led rosso

LIGHT RING

-  **Colore di default:**
Blu fisso
(impostabile da App CBTalk)
-  **Chiamata in arrivo:**
Bianco fisso
-  **Batteria scarica:**
Lampeggio rosso
-  **Pressione PTT CB:**
Giallo fisso

MIDLAND®

Prodotto o importato da:
CTE INTERNATIONAL srl
Via. R.Sevardi 7 42124 Reggio Emilia - Italia.
Prima dell'uso leggere attentamente le istruzioni.

Produced or imported by:
CTE INTERNATIONAL srl
Via. R.Sevardi 7 42124 Reggio Emilia - Italy.
Read the instructions carefully before installation and use.

Vertrieb durch: **ALAN ELECTRONICS GmbH**
Daimlerstraße 1K - D-63303 Dreieich Deutschland.
Vor Benutzung Bedienungsanleitung beachten.

Importado por: **MIDLAND IBERIA, SA**
C/Cobalt, 48 - 08940 Cornellà de Llobregat, Barcelona - España.
Antes de utilizar, lea atentamente el manual de uso.

Importé par: **ALAN FRANCE S.A.R.L.**
5, Rue Ferrie, Zac les Portes du Vexin 95300 Ennery - France.
Avant l'utilisation, lire les instructions.

Per scaricare il manuale completo e per informazioni sulla garanzia visitate il sito
www.midlandeurope.com

MIDLAND®

MICROFONO CB DUALMIKE

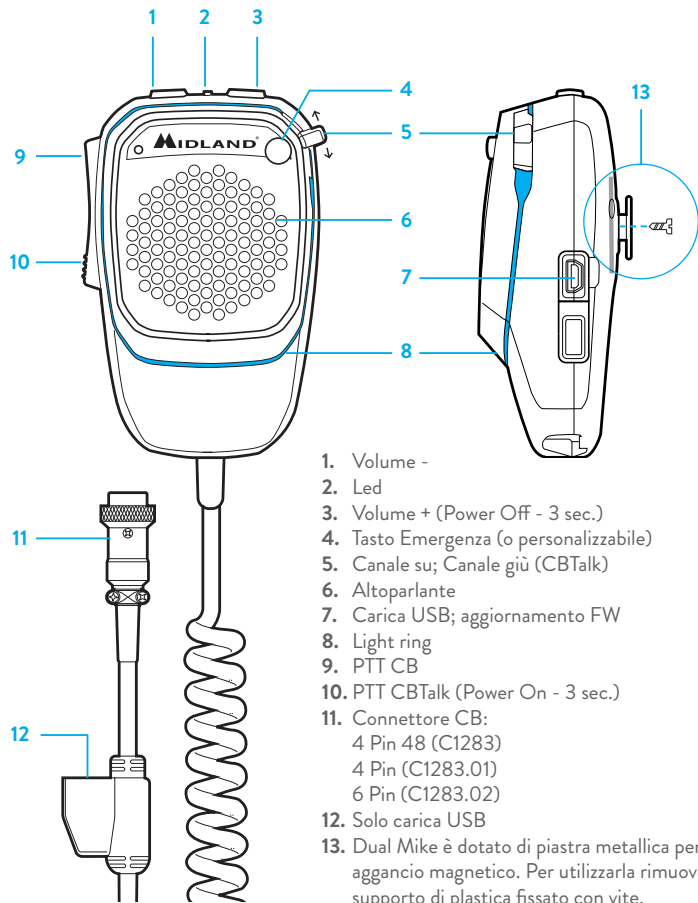
MICROFONO BLUETOOTH



GUIDA RAPIDA

IT

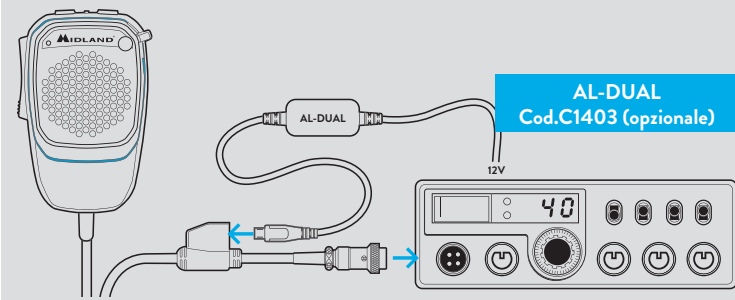
DESCRIZIONE TASTI DUALMIKE



1. Volume -
2. Led
3. Volume + (Power Off - 3 sec.)
4. Tasto Emergenza (o personalizzabile)
5. Canale su; Canale giù (CBTalk)
6. Altoparlante
7. Carica USB; aggiornamento FW
8. Light ring
9. PTT CB
10. PTT CBTalk (Power On - 3 sec.)
11. Connettore CB:
4 Pin 48 (C1283)
4 Pin (C1283.01)
6 Pin (C1283.02)
12. Solo carica USB
13. Dual Mike è dotato di piastra metallica per aggancio magnetico. Per utilizzarla rimuovere il supporto di plastica fissato con vite.

GUIDA AL PRIMO UTILIZZO

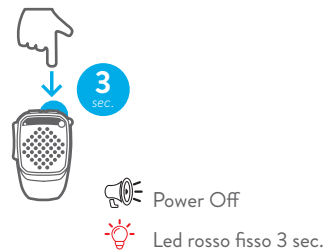
Disconnetti il microfono in dotazione al tuo CB e collega **DUALMIKE**



POWER ON



POWER OFF



UTILIZZO CON CB



PTT CB

Premi e parla con il tuo CB

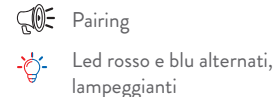


UTILIZZO CON SMARTPHONE

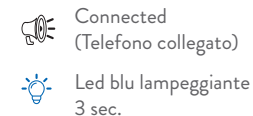
3 sec.
PREMERE INSIEME



PAIRING 1



PAIRING 2



VIVA VOCE SMARTPHONE



Risposta/chiusura chiamata telefonica



Rifuto chiamata telefonica



VOLUMI AUDIO



Chiamata vocale

