



**ANTENNE UHF 21-60 LTE**

Montage sans outils



- ▷ Support zingué moulé sous pression
- ▷ Epaisseur 2 mm
- ▷ Elévation réglable
- ▷ Ecrous moulés sous pression

**Conçue pour satisfaire les professionnels les plus exigeants**

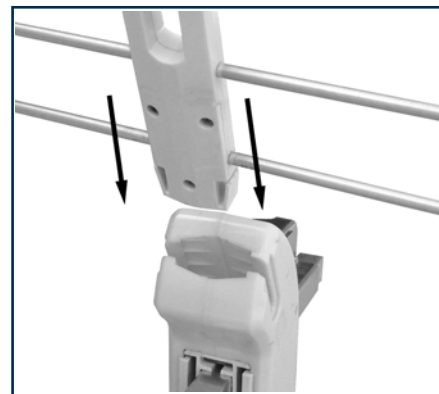
- ▷ Montage simple et rapide.
- ▷ Performante, solide et innovante
- ▷ Design moderne.
- ▷ Entièrement prémontée.
- ▷ Hautes performances sur les signaux numériques, même les plus faibles.



- ▷ Ecrous avec papillon
- ▷ Mât de 35 à 60 mm



- ▷ Joint à ultrasons 100 % étanche



- ▷ Montage simple et rapide

Eléments	9
Bande de fréquence opérationnelle	UHF
Canaux	21 à 60
Fréquence opérationnelle	470 à 790 MHz
Gain (max)	18 dB
Rapport avant arrière	32 dB
Perte de retour	- 20 dB
Largeur de faisceau @ -3 dB	+ /- 17 dB
Impédance	75 Ω
Dimensions : L x L x H	903 x 655 x 750 mm
Diamètre de mât opérationnel	35 à 60 mm
Prise au vent	18 kg
Connectique	Type F
Code Ean	3700381803753
Conditionnement	2 antennes par carton